

सफाई र कीटाणुमुक्त

नमिन् दशानरिदेशहरू कोरोना भाइरस (COVID-19) जस्ता रोगहरूबाट आफूलाई जोगाउन नेल सलुनहरूको लागि हो ।

हात सफाई

- सबै कर्मचारीहरू ले साबुन र न्यानो (मन तातो) पानीले ग्राहक लिनु भन्दा अघि र पछि आफ्नो हात कम्तिमा २० सेकेन्ड धुनु पर्छ ।
- यदि साबुन उपलब्ध छैन भने, रक्सीमा आधारित हातमा लगाउने सेनिटाइजर प्रयोग गर्नुहोस् (कम्तिमा ६०% रक्सी) । सेनिटाइजर पूर्ण रूपमा सुख्खा नभएसम्म (लगभग ३० सेकेन्ड) हातहरू माडनुहोस् ।
- सबै कर्मचारीहरूले खाना खाइसकेपछि, बाथरूमको प्रयोग गरेपछि, सिगान फाले पछि, धुम्रपान गरेपछि, लेनदेन पूरा गरेपछि, र सेवा पूरा गरिसकेपछि आफ्ना हातहरू धुनु पर्छ ।



- यदि उनीहरूले अनुहार, नाक, आँखा, सेलफोन, ढोका, क्रेडिट कार्ड मेशिन, कम्प्युटर, नगद दर्ता वा कुनै सफा नभएको सतहमा छुन्छन भने सबै कर्मचारीले तुरुन्त आफ्नो पन्जा परिवर्तन गर्नुपर्छ वा साबुन र पानीले हात धुनु पर्छ ।






- सैलुनमा प्रवेश गर्दा र प्रत्येक सेवा अघि सबै ग्राहकहरूको हात धुनु आवश्यक छ ।
- ग्राहकहरूलाई सेवा पछि हातमा लगाउने सेनिटाइजर प्रदान गर्नुहोस्, जब तिनीहरू सलुनमा प्रवेश गर्छन्, बाहिर निस्कन्छन् र विश्रामकक्षबाट बाहिर निस्कँदा, उनीहरूले आफ्नो हात धोएको भए पनि सेनिटाइजर दिनुहोस् । आफ्नो हात धोएको भए पनि सेनिटाइजर दिनुहोस् ।

सामान्य सफाई

- तपाईंको सैलुन पुनः खोल्नु अघि, सबै सतहहरू, भुइँहरू, भित्ताहरू, झ्यालजहरू, क्याबिनेटहरू, रिसेप्शन काउन्टर, औजार, उपकरण, नेल उत्पादनहरू, र कपडाहरू सफा गर्नुहोस् । मास्क र पुनः प्रयोग गर्न मिल्ने रबरको पन्जा लगाउनुहोस् ।
- कर्मचारीलाई कागजको रुमाल, ढक्कन भएको छुन नपर्ने फोहोर हाल्ने टोकरी, सफा गर्नेहरू र कीटाणुनाशक प्रदान गर्नुहोस् ।
- भुइँ दिन भर राम्रोसँग सफा गर्नुपर्दछ ।
- सबै प्रयोग गाबेज (टोकरीहरू) दैनिक खाली गर्नुपर्दछ र सफा राख्नुपर्नेछ वा धोएर सफा राख्ने वा प्लास्टिक थैलाहरू (लाइनरहरू) प्रयोग गरेर ।


योजना बनाउनुहोस

- प्रत्येक शफिटको सुरु र अन्तमा र प्रत्येक चोटी नया ग्राहकहरू लदा तयस बचिमा सफा गर्ने कर्मचारीसँग स्पष्ट रूपमा कुराकानी गर्नुहोस् ।
- मति, समय र रसिपूशनको लागि सफाईको प्रकार, बशिराम क्षेत्र र सौचालयहरूको सफाईको लागि सफाई दैनिकी तालिका बनाउनुहोस् । नमिन् स्थानहरू सफा र कीटाणुरहित गर्नुहोस्:

<p>धेरै छुईरहने क्षेत्रहरू - प्रत्येक २-३ घण्टा, मुख्य प्रवेश द्वार र सौचालयका ह्यान्डलहरू, स्वागत डेस्क, बिश्राम क्षेत्र, खुद्रा बिक्री क्षेत्रहरू, बिक्री उपकरणको बिन्दु, प्रदर्शन र प्रदर्शन उत्पादहरू सहित ।</p> 	<p>धेरै छुईरहने क्षेत्रहरू - प्रत्येक २-३ घण्टा, सौचालयको ढोका, बिश्राम कक्षहरू र स्वागत क्षेत्र - प्रत्येक २-३ घण्टा वा बढी पटक</p> 	<p>काम गर्ने ठाउँहरू - प्रत्येक ग्राहकको अगाडि र पछाडि</p> 
--	---	--

यदि सलुन व्यस्त छ भने, बारम्बार कीटाणुरहित गर्ने गर्नुहोस् ।

कीटाणुनाशक



- कडा गैर-छिद्रपूर्ण सतहहरू, गिलास, धातु र प्लास्टिकको सतहहरूमा कीटाणुनाशकले मात्र सफा गर्ने काम गर्दछ । कीटाणुरहित गर्नु अघि साबुन पानी वा क्लीनरको साथ सबै सतहहरू र उपकरणहरू सफा गर्नुहोस् ।
- कीटाणुनाशकहरू प्रयोग गर्नुहोस् जुन EPA- रेजिष्टर्ड, N सूची र जीवाणुनाशक, विषाणुनाशक र दुसिनासक को रूपमा लेबल गरिएको होस् । उत्पादन COVID-19 का अहिले सम्म लागि लेबल लगाइने छैन ।
- सफाई र कीटाणुनाशकहरूको लागि निर्माताको निर्देशनहरू पालना गर्नुहोस् । उत्पादनहरू सँगसँगै नमिसाउनुहोस् किनभने यसले खतरनाक रासायनिक प्रतिक्रिया निम्त्याउन सक्छ ।
- भाइरसलाई पूर्ण रूपमा मारनका लागि कीटाणुनाशक सतहमा भिजेको देखिने गरि निर्देशन गरिएको समय अनुसार उपयोग गर्नुहोस् । भिजाउने / स्प्रेको लागि सामान्य "सम्पर्क समय" १० मिनेट हो, कीटाणुनाशक वाइपहरूको लागि २-४ मिनेट हुन्छ ।
- कर्मचारीलाई १०-१५ मिनेट बिना कुनै प्रतिक्रिया अपोइन्टमेन्टहरू बीच उचित स्वच्छताका लागि अनुमति दिनुहोस् ।

मैनीक्योर स्टेशनहरू



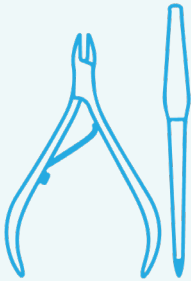

- प्रत्येक ग्राहकको अघि र पछाडि गुड्ने टेबल र ट्रे सहित सबै कार्य क्षेत्रका सतहहरू सफा र कीटाणुरहित गर्नुहोस् ।
- कुर्चीहरू, टाउको आराम, पाखुरा आराम गर्ने र मैनीक्योर टेबलहरू प्रत्येक ग्राहकको अघि र पछि यसको कीटाणुरहित गर्नुहोस् । साथै सबै छोएका सतह र प्रयोग गरिएको बस्तुहरू ।
- छाला र कपडाका कुर्सिमा प्लास्टिक को ढाक्रे प्रयोग गर्नुहोस् ।
- प्रयोग गर्न तयार नभएसम्म सफा उपकरणहरू बन्द कन्टेनरमा भण्डारण गर्नुपर्नेछ ।

पेडीक्योर स्टेशनहरू



- फुट-स्पा, बेसिनहरू र पेडीक्योर कचौराहरू राम्रोसँग सफा गर्नु पर्छ र प्रत्येक ग्राहक पछि कीटाणुमुक्त हुनुपर्दछ यदि एक डिस्पोजेबल प्लास्टिक लाइनर प्रयोग गरिएको छ भने पनि ।
- पेडीक्योर स्टेशनका हटाउन मिल्ने सबै भागहरू साबुन र पानीले सफा गर्नुहोस्, सफा पानीले पखाल्ने र त्यसपछि कीटाणुनाशकमा डुबाउनुहोस् ।
- पेडीक्योर कचौरामा प्रयोग हुने चट्टानहरू / ढुङ्गाहरू धुनुहोस् र कीटाणुरहित गर्नुहोस् ।
- यदि तपाईंको कचौरामा जेटहरू छन् भने जेटहरूलाई जीवाणुनाशक सहित पूर्ण १० मिनेट चलनका लागि अनुमति दिनुहोस् वा निर्माताको निर्देशनहरू अनुसार ।

उपकरण



- प्रत्येक ग्राहक लिनु अघि पुनः प्रयोग गर्न मिल्ने सबै गैर-विद्युतीय उपकरणहरू सफा र कीटाणुरहित गर्नुहोस्:
 - साबुन र पानीले सफा गर्नुहोस् । कागज तौलियाले उपकरणहरू सुक्खा पार्नुहोस् ।
 - निर्माताको निर्देशन अनुसार EPA मा दर्ता भए अनुसार कीटाणुनाशकमा उपकरणहरू डुबाउनुहोस् ।
- एकल प्रयोग उपकरणहरू जस्तै कार्डबोर्ड फाईलहरू, ड्रिल बिटहरू र बफरहरू केवल प्रति ग्राहक एक पटक प्रयोग गर्नुपर्नेछ र त्यसपछि खारेज गरिनेछ । तिनीहरूलाई कीटाणुरहित गर्न सकिदैन ।
- नेल ड्रायर सहित विद्युतीय उपकरणहरू पुछेर सफा गरिनु पर्छ, प्रत्येक ग्राहक अघि कितानुराहित गरिनु पर्छ ।
- सफा गरिएका र कीटाणुरहित उपकरणहरू सफा, सुक्खा, कन्टेनर वा प्रयोग भन्दा अलग ठाउँमा भण्डार गर्नुहोस् ।
- भिज्ने उपकरणहरूको लागि कीटाणुनाशक दिनहुँ मिसिनु पर्छ र यदि काम गर्ने दिनमा यो दुसित हुन्छ भने छिटै नै बदल्नुपर्दछ ।
- काम गर्ने ठाउँमा सबै वस्तुहरू या त नयाँ हुनुपर्दछ, कहिल्यै प्रयोग नगरिएको वा सफा र कीटाणुरहित हुनु पर्छ ।
- यदि तपाईंसँग एक अटोक्लेभ छ भने प्रयोग गर्नुहोस् ।

सौचालय



- शौचालयका सबै सतह सहित भुइँ, सिंक्स, सौचालय कचौरा, साबुन प्रबन्धक र सबै ह्यान्डलहरू सफा र किटाणुरहित गर्नुहोस् । प्रत्येक २-३ घण्टामा वा सम्भव भएमा प्रत्येक प्रयोग पछि सौचालय सफा / किटाणुरहित गर्नुहोस् ।
- मैनबत्ती, सौन्दर्य आपूर्ति र सजावट जस्ता अनावश्यक वस्तुहरू बाथरूमबाट हटाउनुहोस् ।
- कर्मचारी र ग्राहकहरूको लागि सौचालयमा हात धुने संकेतहरू टासुहोस ।
- कागज तौलियाहरू प्रदान गर्नुहोस् ताकि मानिसहरूले बिना छोई ह्यान्डल प्रयोग गर्न सक्दछन् । रद्दी टोकरी ढोकामा राख्नुहोस् ।
- बाथरूममा एयर-ड्रायरको प्रयोग बन्द गर्नुहोस् किनकि त्यसले भाइरस फैलाउन सक्दछ ।
- साबुन र कागज तौलिया प्रबन्ध को लागि बिना छुएर चल्ने मसिन जडान गर्नुहोस् ।
- शौचालय सिट ढक्कनको साथ जडान गर्नुहोस् । दिशा पिसाब बगाउदा शौचालयको ढक्कन बन्द गर्न संकेत राख्नुहोस् ।
- ग्राहकहरूका हातहरूलाई कीटाणुमुक्त गर्न विश्राम कोठा बाहिर हात सफाई क्षेत्र वा सेनिटाइजर प्रदान गर्नुहोस् (उनीहरूले आफ्नो हात धोय पनि) ।

कपडा, गाउन र तौलिए



- कर्मचारीले सफा रुमालहरू प्रयोग गर्नु पर्छ जसले आफ्नो हात धुनु भएको छ वा नयाँ पन्जा लगाउनु भएको छ ।
- प्रयोग गरिएको रुमाल तुरुन्तै हटाउनुपर्नेछ र सेवाको अन्त्यमा झोलामा राख्नुपर्छ ।
- यदि सलुनले लुन्डी टोकरी वा पुनः प्रयोग योग्य लुन्डी झोला प्रयोग गर्दछ भने, धुलाई को बिच सफा गर्नुहोस् । यदि डिस्पोजेबल ब्यागहरू प्रयोग गरियो भने, प्रयोग पछि फ्याक्नुहोस ।
- सबै कपडा, तौली र गाउन तातो पानी साबुन पानी मा धुनुहोस् र न्यानो तापमानमा सुकाउनुहोस । बन्द क्याबिनेटमा सफा वस्तुहरू भण्डार गर्नुहोस् ।
- लुन्डी कोठाहरू वा लुगा भण्डारण कोठाको सबै ठाउमा पूर्ण रूपमा दैनिक सफा गरिनु पर्छ ।
- यदि तपाईं घरमा धुनुहुन्छ भने, निश्चित गर्नुहोस् कि धुने फोहोर लुगा डिस्पोजेबल झोलामा राखिएको छ जुन पछि फाल्नु पर्छ वा पुनः जुन प्रयोगयोग्य झोला छ त्यो सफा / धोएको हुनुपर्छ ।

विशिष्ट आवश्यकताहरूको लागि कृपया तपाईंको स्थानीय काउन्टी वा शहर स्वास्थ्य दिशानिर्देशहरू जाँच गर्नुहोस् ।

www.adhikaar.org/salons-reopening

Design by: Eunice Ho



CALIFORNIA
HEALTHY NAIL SALON
COLLABORATIVE

Liên Hiệp Ngành Móng Tay Lành Mạnh